



2026. XII. Évf./július

# HorgászKalandok

AZ INGYENES HORGÁSZMAGAZIN

**I. HORGÁSZ-  
KALANDOK  
HARCFAGÓ  
VERSENY  
KIÍRÁS**  
12. oldal

**PONTYOZÁS  
NAGYTAVAKON**  
8. oldal



**PERGETŐ  
„WORMOK”**  
16. oldal

# Vadkamerák minden elváráshoz!



Az EVOLVEO vadkamerák modern digitális kamerák, amelyek vadmegfigyelésre, vagyonvédelemre, valamint építkezések és berendezések monitorozására szolgálnak. Kínálatunk a kommunikáció nélküli alapmodellektől egészen a fejlett, WiFi- vagy 4G-kapcsolattal rendelkező vadkamerákig terjed, amelyek lehetővé teszik a közvetlen kapcsolatot az okostelefonnal vagy a képek távoli küldését.

Minden EVOLVEO vadkamera mozgásérzékeléssel, éjszakai látással és strapabíró kialakítással rendelkezik, amely alkalmassá teszi őket erdőben, kertben vagy hétvégi háznál történő használatra, így megbízható megoldást nyújtanak bármilyen környezetben.

## Vásárold meg itt:



 euronics

 iPon



[www.evolveo.hu](http://www.evolveo.hu)



Megjelenik havonta  
digitális formában



Felelős Kiadó:  
László Attila

Hirdetésfelvétel:

Tel: 06-70/208-5885

akadvahorogra@gmail.com

Meg nem rendelt kéziratot nem  
őrünk meg és nem küldünk vissza!

A fizetett hirdetések tartalmáért  
a szerkesztőség nem vállal fe-  
lelősséget! A kiadványban meg-  
jelent írások elsősorban a szerzők,  
de nem feltétlenül a szerkesztőség  
véleményét tükrözik.

A cikkeket, fotókat szerzői jog védi,  
azok másolása, másodközlése csak a  
Kiadó írásbeli engedélyével lehetsé-  
ges! HorgászKalandok © minden jog  
fenntartva!

Sügeres technikák  
4. oldal



Csend legyen!  
20. oldal



Étkezési technikák  
24. oldal



Halak ízlése  
28. oldal



# Sügereres technikák

Azt mindenki tudja, hogy a süger az egyik legmohóbb halunk, de azt, hogy mohóságát legjobban a felfelé mozgó csali hozza ki, azt nem. Pedig így van. A süger akkor lesz igazán csak mohó, ha a zsákmány felfelé mozog. Az a horgász, aki „lifeteti”, vagyis fel-le mozgatja a csaliját, az a legfinnyásabb sügért is kapásra készítheti.

Horgászataink során, általában a horgászvizek a legbarátságatlanabb arcukat mutatják, vagyis nem adnak halat. Legutóbbi horgászatom során is tapasztaltam ezt a jelenséget. Azon a napon nem történt más, mint hogy az egyébként horgászat szempontjából megbízható sügerek, egész nap csak a hideg válluk pikkelyeit mutogatták nekem, és engem, mint a pergetőhorgász képviselőjét, teljes ignoranciával kezeltek. Egész napos horgászatom során twisteremre csak véletlenül tévedt két fejletlen süger. Mindkettő közvetlenül a lábam előtt harapott a horogra, az utolsó dobásoknál. Normál esetben, ezért a helyzetért egyszerűen az úszós szerelékre tűzött csontikat okoltam volna. De a szerelék a pincében volt, a csontik a szakkereskedő hűtőjében pihentek, a kereskedő pedig szabadnapos volt.

A mostoha körülmények csak két lehetőséget kínáltak: összecsomagolni vagy gondolkodni. Az utóbbi mellett döntöttem. Pontosan rekonstruáltam magamban a két kapást, és azután csak „leengedtem” a twisteret, közvetlenül a bot vége alá, a vízbe. Néhány percig lágyan táncoltattam a fenék fölött, majd ezt követően



a víz közepe táján is. Semmit sem éreztem. Rezignáltan ki akartam venni a vízből a twisteremet, amikor tenyéryi sügér támadt neki. Aha, a sügér olyan zsákmányt szeret, ami gyorsan emelkedik a vízfelszín felé!

Egyből eszembe jutott egyik horgászmasterem tanácsa: a csalihalat hosszú, ólom nélküli előkével kell felkínálni azért, hogy a csali felfelé mozgását ne akadályozza. Tehát a twisternek, csak utánoznia kell a hal feltörő mozgását. Sekély vízben, a parttól mintegy bothossznyira eltávolodva, ez semmi gondot nem jelentett. A következő fél órában már nem panaszkodhattam, hogy kevés a kapás. A sügér-óvoda felfedezte, milyen a titokzatos vízén túli világ.

Helyet változtattam, és egy nagyobb twistert szereltem fel, de egyetlen olyan sügért sem fogtam, ami elég öreg lett volna ahhoz, hogy az ember konyhájában szerezen tapasztalatokat. Ezt azzal magyaráztam, hogy a csali meredek, gyors mozgása – ami a sekély vízben a kapásokhoz vezetett – egyáltalán nem lehetséges a mélyebb vízben, néhány méterre a parttól, mivel a twister túl ferdén és túl mélyen haladt.

## TWISTER „MÁRTOGATVA”

A következő horgászatainkat kizárólag ennek a problémának a megfejtésére szenteltük, és az eddigi pecázásaink során három nem szabványos megoldás adódott:

### 1-ES MÓDSZER

Ha a nagyobb sügerek partközelen tartózkodnak, akkor twisteremet egy 4,40 méter hosszú, gyűrűzött bot-

ra szerelem. Messzire történő dobásról szó sincs, csak „belógatom” a vízbe a bot vége alatt és felhúrom.

Ajánlatos „táncoltatni” a twistert. Ki kell tapasztalnunk, hogy milyen mozgások hozzák izgalomba a sügereket. Ez lehet enyhe húzogató, különböző vízmélységekben, ám többnyire a legelőnyösebb, ha vízközt hajtjuk végre a gyors emelkedést. Ne feledjük, lehet olyan helyzet is, amikor a kapás a twister ereszkedésekor jelentkezik. Ilyenkor lehet a legnehezebben észrevenni a kapást. Itt csak a zsinór figyelése segíthet.

Ha egy „zöld lovag” harap, a botvég hajlása lágyan visszafogja a „mártogatást”. Jobb ilyenkor, tapasztalataim szerint egy hosszabb botot használni, amely teljes hosszában hajlik.

## A PARAFÁS SZERELÉK 2-ES MÓDSZER

Ezt a megoldást egy sajátos szerelék jelenti, amely egy gyorsan emelkedő twisterből és egy pergetőbotból áll. Csak ezek segítségével lehet kivitelezni a módszert. A szerelék előállításához még szükségünk van egy darab, a szaktereskedésekben is kapható, úszófejes twisterhorogra is. Mivel a horgokra ható felhajtóerő túl kicsi – ezért a szerelékünk összeállításakor némi barkácsolásra van szükség.

Közvetlenül a főzsinórra előbb egy legalább 20 g-os csúszó ólomot teszünk, a zsinór végétől mintegy 50 cm-re rögzítjük, egy (könnyű!) stopperrel. Azután következik a kb. 3,5 cm hosszú parafadarabka (beszerzési forrásként ajánlom figyelmükbe a finom borok parafadugós palackjait! – a dugókat azután kifúrjuk). Miután

ANTIPUNTURA  
**ZIG ZAG**  
INSETTI-VIA

Klikk ide

Gazdaságos kiszerelés!

Praktikus utazóméret!

YOUR BODY GUARD  
**ZIG ZAG**  
REPELLENT

SZÚNYO-ÉS KULLANCSRIASZTÓ  
EXTRA ERŐS  
TESTPERMET ILLATMENTES  
ECSAL VÉDELME

Tipikus szúnyogok ellen is hatékonyan  
DERMATOLÓGIAIBAN TESZTELVE


**MAX**  
GAZDASÁGOS KISZERELÉS  
200ml

NE HAGYD, HOGY A SZÚNYOGOK MEGZAVARJÁK A NAGY FOGÁST!  
Extra erős, szagtalan formula, ami nem hagy nyomot a csalin, így nem csökkenti annak hatékonyságát!


STOP

www.zig-zag.hu

## 1 rajz



## 2 rajz



a horgot felkötöttük, felhúzzuk a parafa csövecskét, egészen a twister fejéig (1. rajz). Miután ezzel készen vagyunk, kipróbálhatjuk a szerelékét a fürdőkádban is. Azt fogjuk tapasztalni, hogy a twisterre most olyan nagy felhajtóerő hat, hogy hirtelen, fejjel előre fog a felszínre törni, és csobbanásszerű hanggal fog feljönni. Nos, akkor lesz jó a szerelék, ha ezt tapasztaljuk!

Ettől kezdve a csali vezetése, érzékeny ujjbegyeket igényel. Dobás után a zsinór megfeszül, a twister ilyenkor fél méterrel a fenék fölött lebeg. Most felhajtjuk az orsónkon a felkapókart, és a zsinórt az ujjaink között engedjük siklani. A twister a parafa hatására viharosan felfelé fog törni. Ez vonzza a sügereket. A jobb kivitelezés végett engedjük a bot végét egészen a vízfelszínig. Ez megkönnyíti a twister felugrását, és az ujjbegyeink jobban érzékelik a zsinór mozgását.

A kapást azáltal érzékeljük, hogy a zsinór haladásában pillanatnyi megállást vagy tempóváltást észlelünk. A könnyű bevágást a

fenéken elfekvő ólom természetesen megakadályozza. Ha túl könnyű az ólom, akkor a bevágás nem „jön át”. Elegendő súly esetén – én 25 grammot használok – és erősebb bevágásnál az ólom biztosítja, hogy a bevágás szöge lefelé változzék.

Ha nincs rajta hal, a zsinór ismét megfeszül, az ólom és a twister kissé a part irányába veszi az irányt, és ezután a twister ismét a felszínre tör.

### 3-AS MÓDSZER

A harmadik szerelék parafa nélkül is kijön a felszínre, mivel egészen egyszerűen úszóra „akasztjuk” a twistert. Itt is az a döntő, hogy a twister elég meredeken és gyorsan jöjjön fel a felszínre, ezért nehezebb úszóra van szükség, mert a twister felszínre törésekor az úszónk csak alig mozoghat a part irányába. Én 20 grammos, zsinórbevezetéses úszót használok, szerintem ez a tutti. A twister előtt mindössze néhány centiméterre, az úszó és a csali közé stoppert teszünk, hogy dobáskor az úszó ne ütdjön a horgba. Felfelé szabadon mozoghat az úszó, (ezért jó a csúszó úszó) a zsinóron, így a csali nagyobb vízmélységek esetén is eléri a fenéket (2. rajz).

Ennek a módszernek a fő előnye az egyszerűség, valamint az, hogy a csali nem feltűnő. Nincs parafa csövecske, amely a gyanakvó öreg sügereket elijeszthetné. Hátránya: a bevágás a fenék ólomos szerelékekkel sokkal jobb, mint az úszó esetében.

Ezekkel a módszerekkel olyankor is volt fogás, amikor a „normál” csalivezetés csütörtököt mondott, mert a fentebb említett módszerek segítségével minden vízréteget át tudunk pásztázni.

Losonczi



# HYDRA

CLUB HUNGARY



# BUX CARP 5-6-7 MT

Ideális választás nagy halak partközeli horgászatához, például ponty és harcsa horgászathoz.

**69 705 Ft**



Szállítócsőben,  
power pull-it  
kittel együtt  
szállítjuk!

Ez a 7 méteres mini rakósbot úgy lett kialakítva, hogy maximális teljesítményt és megbízhatóságot nyújtson a horgászat során.

Az alapfelszereltség részeként power pull-it kit hegyével kerül szállításra, és a nyéltagoknak köszönhetően 5-6 méteres horgászatra is testreszabható.

Ha olyan eszközre van szükséged, amely sokoldalúan és hatékonyan teljesít a nagy fogásoknál, a BUX CARP ideális társaddá válik a vízparton.

# Pontyozás

## nagy tavakon

Előző számunkban a kis tavak pontyairól írtam, tehát itt az ideje, hogy a nagyméretű tavakról is írjak néhány sort. Ezen cikk témája az adott víz megértésének bonyolult művészete. Milyen tényezők befolyásolhatják a nagy vizeken való horgászatot, hogy lehetünk sikeresek ilyen vizeken?

Mit értünk nagy víz alatt? Egy 50 hektáros ovális tó nagynak mondható, de egy kerek 25 hektáros is az. Néha egy hosszanti tó kisebbnek tűnik, mert a szemközti part közel van. 50 hektár mégis jelentős felület, úgyhogy ne hagyják magukat becsapni. Éppen ellenkezőleg a 25 hektáros kerek tó nagyobbak néz ki, mert messze van a túlsó part és egy 120 méteres dobás egyharmadát sem fedi az ősztávolságának. Szerintem minden tó nagynak mondható, ahol egy 120 méteres dobás nem ér el a közepéig. Az is nagynak számít, amit nem lehet megkerülni 1 óra alatt. Még egy 7 hektáros tó is lehet nagy, ha majdnem négyszög alakú.



A Balaton – egy igazán nagy víz

Mint már az előző cikkemben is olvashatták, kedvelem a kis tavakat, de ez nem jelenti azt, hogy elutasítom a nagyokat. Az első és legfontosabb észrevétel az, hogy nagy víz esetében nem hagyhatjuk elbátorlani magunkat a nagysága által. Sok időbe telik kiismerni, de ha figyelmesek vagyunk, sikerül és biztosan megéri. Ha megijedünk és visszalépünk, veszített ügyünk van. Ilyen egyszerű.

Tanulmányozva a tavat és kikérdezve más horgászokat, akik már ismerik, képet kaphatunk a pontyok viselkedéséről: hol táplálkoznak, hol hancúroznak és hol csinálják mindkettőt egyszerre. A pontyoknak szokásaik vannak, és ha a horgászok által nincsenek túl nagy nyomásnak kitéve, akkor mindennap ugyanazokat a természetes élelem „raktárakat” fogják látogatni. A nagy tavakon tapasztalható, hogy vannak árkok, mélyedések, melyek folyamatosan jó eredményt produkálnak és vannak olyanok, melyek csak az év egyes szakaszaiban adnak halat.

A horgászok által gyakorolt nyomás meghatározó tényező a pontyok viselkedésében. Akinek lehetősége van a kezdetektől megis-



Minden tó nagynak mondható, ahol egy 120 méteres dobás nem ér el a közepéig



ket, információkat kell gyűjteni más horgászoktól, kutatni kell az aljzatot a jelző úszó segítségével. Általában azon horgászok nagy része, akik először horgásznak nagy tavakon, azt feltételezik, hogy a halak a lehető legtávolabb tartózkodnak a parttól. Nem akarok én ennek ellent mondani, de én sosem hanyagolom el a szélvizeket sem.

Sok sikeres pontyhorgász olyan nagy tavakban horgász, amelyekben csupán néhány nagyon nagy ponty van. Ezek a példányok válnak célpontjaikká, taktikájuk pedig hosszú várakozásból áll, kapások nélkül, annak reményében, hogy kifogják a kiszemelt halat. Be kell vallanom, hogy ez a fajta horgászat nem nekem való, de tisztelem ezeket a horgászokat, mert képesek hónapokat tölteni a parton egyetlen hal miatt.



A horgászok által gyakorolt nyomás meghatározó tényező a pontyok viselkedésében

Egy előző cikkemben írtam már a partmenti horgásatról, és hogy őszinte legyek, ezek azok a helyek, amelyeket először próbálok ki egy ismeretlen tó esetében. Véleményem szerint minél távolabb horgászol a parttól, annál kevésbé vagy hatékony, így hát az egész stratégiám a kis távolságon való horgászatot alapszik.

Egy tó „feltérképezésekor” nem csak az aljzat felépítését kell figyelembe venni, hanem a külső viszonyokat is, mint például a kisebb öblök, beszakadt partszakaszok, vízbedőlt fák, régi víz alatti építmények. Ezek a területeken sok természetes táplálék gyűlik össze: kagylók, ivadékok, algák stb.

## A MEGFELELŐ HORGÁSZHELY KIVÁLASZTÁSA

Nagyon fontos és elkerülhetetlen dolog a horgász hely gondos megválasztása, a már említett tényezők alapján. Ideális az lenne a horgászok számára, ha bármelyik tetszőleges helyen lehetne eredményesen horgászni. A valóságban azonban ennél bonyolultabb. A parton mindig vannak más horgászok is, néha meglepően sokan. Nagyon rosszul esik, ha előre felkészülsz és eltervezed, hogy milyen lesz egy adott helyen a horgászat és amikor odaérsz már foglalt, pedig ez az egyetlen szabad hétvégéd. Éppen ezért előnyös az egész tavat jól ismerni, nem csak azt a bizonyos egy-két helyet.

**Íme néhány tényező, mely befolyásolja a helyválasztást:** a horgásztársak jelenléte, időjárási körülmé-

nyek, a horgászat milyensége, az etetés milyensége, a horgász hely elérhetősége, a természetes táplálék jelenléte, a víz alatti tényezők, a terület domborzati felépítése.

Most pedig néhány szót mindegyikről:

## A HORGÁSZTÁRSAK JELENLÉTE

Amint már láttuk az intenzíven horgászott tavakon aszerint választunk horgász helyet, hogy mi marad szabadon. A kedvenc helyed valószínűleg mások kedvence is lesz, ezért legtöbbször foglalt. A szabadon maradt helyek nem mindig a legjobbak, de sokszor nem marad más lehetőség, éppen ezért fontos minél többet tudni az adott tóról, ugyanis, ha kellőképpen fel vagy készülve, nem leszel lesújtva, amikor azt látod, hogy a kedvenc helyed már foglalt.

## IDŐJÁRÁSI KÖRÜLMÉNYEK

Az erős szélnek nagy befolyásoló ereje van a nagy tavakon. Sőt azt is kimerem jelenteni, hogy a szél annál fontosabb, minél nagyobb a tó. A csapadék is jelentős szereppel bír, hiszen befolyásolhatja a tó vízszintjét és átláthatóságát, ami automatikusan magával vonzza a halak viselkedésének változását. Nem biztos, hogy egy esős napon ugyanazon a helyen tartózkodnak a halak, mint egy átlagos napsütésben.

## A HORGÁSZAT MILYENSÉGE

Ezen nem a parkoló közelségét értem! Az igazság az, hogy a legnépszerűbb helyek általában azok, amelyeket könnyű megközelíteni. Ez szerintem nem egy tudományos megközelítése a dolgoknak. Van azonban néhány dolog, amit mindenképpen figyelembe kell venni: Mennyi időt akarsz eltölteni a vízparton? Van-e megfelelő sátorhely? Milyen a kiválasztott horgász hely? Lehet-e problémamentesen dobni? Van-e hely a fejed felett, hogy hosszú botot használhass? Ezeket már előre át kell gondolnod, hogy ne a vízparton kelljen rádöbbenj arra, hogy talán az ilyen „apróságokon” múlhat a horgászat eredményessége.

## AZ ETETÉS MILYENSÉGE

Ugyanazok az észrevételek érvényesek az etetés milyenségére vonatkozóan is, mint a horgászat milyen-



ségénél. Általában ez nem okoz problémát, de azzá válhat, ha körülöttünk mindenhol faágak és bokrok vannak, melyek akadályoznak az etetésben.

## A HORGÁSZHELY ELÉRHETŐSÉGE

Hogyan lehet megközelíteni a kiszemelt horgászhelyet? Emlékszem, mikor elkezdtem horgászni az egyik közeli bányatavon kiszemeltem egy helyet (egy öblöt), csak az volt a probléma, hogy még senki sem horgászott azon a részen és egyszerűen lehetetlennek tűnt a megközelítése a sűrű partmenti növényzet miatt. Ezért egyik horgásztársammal egy teljes napot szenteltünk arra, hogy egy járható alagutat vágjunk a növényzetbe, de ugyanakkor arra is figyelni kellett, hogy ne legyen túl feltűnő más horgászoknak. Végül is megérte az erőfeszítést, mert a hely egész nyáron valóságos „aranybánya” volt a számunkra.

## A TERMÉSZETES TÁPLÁLÉK JELENLÉTE

Keresd meg az élelemforrást és megtaláld a halakat! A nagy tavakban léteznek teljesen üres, azaz táplálékban nagyon szegény helyek. Ezek azok a helyek, ahol a fenék teljesen egyenletes, nincsenek akadók, bedőltek fák vagy hiányzik a víz alatti növényzet. Ha a helyzet arra kényszerít, hogy ilyen helyeken horgásszunk, akkor csak a legjobb etetőanyaggal és etetési technikával érhetünk el sikereket.

## A VÍZ ALATTI TÉNYEZŐK

A zátonyok, homokpadok, árkok általában nagyon gazdagok természetes táplálékban, ezért ennek köszönhetően a halak nagy része is ezen a helyen található.



**Ne feledjük, nagyon fontos és elkerülhetetlen dolog a horgászhely gondos megválasztása!**

Kezdetnek tanácsos minél több ilyen szerkezeti elemet találni, ami igen kemény munka, feltéve ha nem rendelkezünk csónakkal vagy radarral.

## A TERÜLET DOMBORZATI FELÉPÍTÉSE

Nagyon fontos a körülöttünk fekvő dombok jelenléte, hiszen ezek megtörhetik a szelet és ezzel megkönnyíthetik a horgászatot.

Ha a horgász hely kiválasztásakor megpróbálunk odafigyelni ezekre a dolgokra, biztos vagyok benne, hogy sikerrel járunk. De a legfontosabb mindig az, hogy keressük a táplálékban gazdag helyeket és tapasztalni fogjuk, hogy a halak is ott lesznek.

László Attila

# FUMAKILLA

# VAPE

## A CSALÁDOD VÉDELMEÉRT

**Klikk ide**



Vape Derm Herbal csípés utáni gél 10ml



Vape Derm Herbál szúnyog- és kullancsriasztó pumpás aeroszol 100ml



Vape Derm Extra Protection szúnyog- és kullancsriasztó permet 100ml



Vape Derm Family Active szúnyog- és kullancsriasztó krém 100ml



Skin Vape Family Active csípés utáni gél 15ml

Biocidok alkalmazásakor ügyeljen a biztonságra!  
Használat előtt mindig olvassa el a címkét és a használati útmutatót

[www.coswell.hu/vape](http://www.coswell.hu/vape)



# „HorgászKalanda Harcsafogás 2026 Sükösd,

horgászverseny



**VERSENY IDŐPONTJA:** 2026. október 14. reggel 8.00 órától - október 18. reggel 8 óráig

**VERSENY HELYSZÍNE:** Tőzeg-tó III. Sükösd (Bács-Kiskun Vármegye)

**CSAPATOK:** A versenyre 2 fős csapatok jelentkezését várjuk mailben, az [info@horgaszkalandok.hu](mailto:info@horgaszkalandok.hu) -ra, csapatnév és a versenyzők nevének, címének és telefonszámának feltüntetésével.

## A VERSENY SZABÁLYAI:

1. Minden versenyzőnek kötelező az érvényes állami horgászjegy.

2. A csapatok között az előre kijelölt, számozott horgászhelyek sorsolással lesznek eldöntve.

3. A horgászat kizárólag partról történhet, a kijelölt és kisorsolt helyeken. A versenyen bármely, az országos horgászrendben engedélyezett horgászmodszert alkalmazható, a pergetést kivéve!

4. Saját csónakot csak a szerelék ki-behordására illetve a harcsa fázasztására szabad használni. Csónakból horgászni TILOS!!

5. A versenyen való részvétel alapfeltétele a csónak menetbiztonsága és előírás szerinti felszereltsége. A verseny rendezőse a csónakokat át – és megvizsgálhatja a verseny kezdet előtt.



# ndok Magazin gó Kupa" III-as Tőzeg-tó

6. Csónak használata evezővel és elektromos (akkumulátoros) csónakmotorral megengedett. Csónak használata során a versenyzők kötelesek a csónakos horgászat szabályait maradéktalanul betartani.

7. A csónakban a versenyzőkön és a nevezett segítőn kívül más nem tartózkodhat, kivételt képez a filmet készítő operatőr.

8. A versenyről televíziós felvétel készül, a versenyzőktől kérjük, hogy az operatőr munkáját a lehetőségekhez képest segítsék. A verseny ideje alatt a jobb fel-

vétel érdekében az operatőr és a versenybírók a vízen, csónakban is tartózkodhatnak úgy, hogy a versenyzőket nem zavarhatják.

9. A szerelék behordása és elhelyezése, csak a csapatok részére kijelölt szektorba történhet. A szektor határok csak fásztás közben és a harcsa kiemelésének érdekében léphetők át.

10. A horgászat során a csapatok egymás között 30 méteres távolságot kötelesek tartani, továbbá kötelesek a tartózkodási helyüket éjszaka kivilágítani, a többi versenyző zavarása nélkül.

*Horgásszon a DUNA-deltában -  
a horgászok paradicsomában!*

 **Chilla fénye**  
HORGÁSZTANYA

 Tel: +36-70/634-6578

 E-mail: [panzio.fenye@gmail.com](mailto:panzio.fenye@gmail.com)

11. Egy versenyző (1 fő) maximum 2 bottal (2 fő egy csapat), botonként maximum 2 db horoggal felszerelt szereléssel horgászhat.

12. Etetőanyag és csali bármi lehet, melyet a magyar horgász szabályok nem tiltanak, de mennyisége csak olyan mértékű lehet, mely nem veszélyezteti a tó vízminőségét és halállományát.

13. A versenybe csak a szabályosan fogott (nem kívülről akadt) élő harcsa számít. A versenyen fogott összes harcsa (szürke harcsa) mérlegelésre kerül. Méréskor a hosszát és a tömegét mérjük, de csak a tömegét pontozzuk. Mérlegeléskor 1 gramm 1 pont. Holtverseny esetén a darabszám dönt.

14. A halat fásztó csónakot a többi versenyző lehetőleg segítse.



15. Halmatrac, halponyva használata kötelező.

16. Vágóhorog használata tilos!

17. A kifogott harcsát (főleg a 25 kg felett, mely soron kívül mérlegelésre kerül) a rendezőknek azonnal jelezni kell a megadott telefonszámokon. A mérlegelést a rendezőség végzi el.

18. A mérlegelés fogástól függően folyamatos. A nagyobb harcsát a száján átfűzött pányván, a kisebbeket nagyméretű pontyszákban kell tartani a mérlegelésig.

19. A kifogott harcsát mérlegelést, filmfelvétel és fényképezést követően azonnal visszaengedjük a tóba.

20. A versenyen elhagyott, eltulajdonított tárgyakért a rendezőség nem vállal felelősséget.

21. A versenyrendezéssel kapcsolatos változtatások jogot a versenyrendezők fenntartják!!!

22. Az esetleges szabálysértés (pl. környezet és vízszennyezés, valaki a kifogott hallal nem bánik kíméletesen, nem megfelelő viselkedés, többi versenyző veszélyeztetése) a versenyből való azonnali kizárását eredményezi, ebben az esetben, a kizárt csapat nevezési díját nem áll módunkban visszatéríteni.

23. A versenyen mindenki a saját felelősségére vesz részt. A rendezőség a versenyen esetleges történő balesetekért és keletkezett károkért semmilyen felelősséget nem vállal.

24. A horgászok a rendezők és a versenybírók utasításait kötelesek betartani.

25. Az időjárás nem befolyásolja a verseny lebonyolítását.

26. Jelen verseny kiírásban külön nem szabályozott kérdésekben a versenybíró- ság dönt.

A versenyzők a jelen versenyszabályzat elfogadásáról a regisztrációkor írásban is nyilatkoznak.

## A VERSENY RÉSZLETES PROGRAMJA:

2026. 10. 14. - 7 órától – 8 óráig regisztráció

2016. 10. 14. - 8 órától – 9 óráig megnyitó, helyek sorsolása

2016. 10. 14. - 9 órától – 12 óráig horgász helyek elfoglalása

2016. 10. 14. – 12 órától – verseny kezdete, horgászat megkezdése

2016. 10. 18. – reggel 8 óra verseny vége

2016. 10. 18. – 10 óra eredményhirdetés, díjak átadása

**NEVEZÉSI DÍJ:** 120.000,- Ft/csapat, a nevezési díj tartalmazza a verseny idejére való részvételt, valamint 4 napra az ebédet.

A versenyen az vehet részt, akinek a határidőn belüli nevezését a rendezők visszaigazolják, és a nevező az induláshoz szükséges nevezési díjat átutalta, vagy befizette. Nevezés előtt érdeklődni kell a megmaradt szabad helyek számáról az alábbi telefonszámon: +36-70-413-4444, mail címen: info@horgaszkalandok.hu

**NEVEZÉSI HATÁRIDŐ:** 2026. október 12. A nevezéseket korlátozott számban, a beérkezés sorrendjében folyamatosan fogadjuk be, maximum 20 csapat nevezés erejéig.

## DÍJAZÁS:

1. helyezett csapat az első helyezettnek járó serlegén kívül, értékes nyereményekben-, továbbá a verseny fődíjában is részesül, amely egy 600.000 Forint értékű, egyhetes Duna-deltai horgászat a Chilia Fénye Horgásztanyán, teljes ellátással

2. helyezett csapat a második helyezettnek járó serlegén kívül, értékes tárgynyereményekben részesül.

3. helyezett csapat a harmadik helyezettnek járó serlegén kívül, értékes tárgynyereményekben részesül.

4. helyezett csapat értékes tárgynyereményben részesül.

5. helyezett csapat értékes tárgynyereményben részesül.

A legnagyobb tömegű harcsát kifogó versenyző a serlegén kívül értékes tárgynyereményben részesül.

Információ:

Tel.: 06-70-413-44-44

info@horgaszkalandok.hu

# I. „HorgászKalandok Magazin Harcsafogó Kupa



**Helyszín:**

Tőzeg-tó III. Sükösd  
(Bács-Kiskun Vármegye)



**Időpont:**

2026 október 14 –  
október 18



**2 fős csapatok**

**nevezési díj:**

120.000 Forint/csapat



**információ:**

info@horgaszkalando.hu

Tel.: +36-70/413-4444

## Értékes tárgynyemeremények!



**Fődíj:**

600.000 Forint értékű,  
1 hetes horgászat,  
a **Duna-deltában** 2 fő részére,  
teljes ellátással,  
a **Chilia Fénye Horgásztanyán!**

Chilia  
fénye

**Támogatók:**



EVOLVEO

# Pergető „Wormok”

A nagyméretű és vibráló nyúlványokkal nem rendelkező hengeres alakú szilikon műcsalik nálunk csak nehezen hódítanak teret.

Mindig kettős kihívásnak tekintetem a szilikon csalikkal történő horgászatot. Rájöttem, hogy egyrészt minél nagyobb ólomfejjel szerellem ezeket a nagyszerű csalikat, annál látványosabb eredményeket érek el. Másrészt, amennyiben a horog könnyedén hatol a ragadozó szájszegletébe, az elszalasztott halak száma jelentősen csökken. Hajlamosak vagyunk azt hinni, hogy a dolgok itt be is fejeződnek, de szerencsénkre ez azért nem egészen van így, ugyanis a horog nagyban befolyásolja a szilikon csalik ezen egyenetlenség megoldását.

Függetlenül attól, hogy a horog ólmozott-e vagy sem, számos és egyre kifinomultabb szerelési mód létezik. Ezekről fogunk szólni az elkövetkezőkben és biztos vagyok benne, hogy az eredmények nem fognak elmaradni.

## ÖSSZETETT MŰCSALIK

Érdemes átfogóan tekinteni ezekre a lágy műcsalikra, hiszen az alkalmazott horog milyenségétől függően széles körben alkalmazhatóak. A pergetéssel éppen ismerkedők is könnyedén rájönnek, hogy amikor ezeket a csalikat ólomfejes horgokkal szerelik, két alapvető szabályt kell szem előtt tartaniuk. Elsőként feltétlenül



A henger alakú csalikat hazánkban kevesen használják

figyelnünk kell arra, hogy a tulajdonképpeni műcsalihan méreteiben arányos horgot és ólomfejet válasszunk. Egy túlméretezett ólomfejes horoggal szerelt műcsali süllyedés közben szinte teljesen elveszti a süllők számára olyannyira ingerlő mozgását. Ellenkező esetben (kis ólomfej, nagy gumi) ez a mozgás egyenetlenné válik, ez szintén nem kívánatos. Utóbbi jelenségre főleg a gumihalak használata esetén figyeljünk. A második fontos szabály az, hogy a horog szára semmiképp ne haladjon meg a műcsali testének a felét. Ellenkező esetben túlságosan lemerevítjük csalinkat.

De mi a helyzet a hosszú testű műcsalik esetében, amelyek mellett még a legnagyobb ólomfejek is eltörpülnek? Számos horgász alkalmaz ezek esetében úgynevezett póthorgokat, sőt egyesek vékony acélelőkével hármashorgot erősítenek az ólomfejhez. Véleményem szerint, ezeknek hátránya, hogy lebénítják csalink mozgását, megsokszorozzák az elakadás veszélyét. Tapasztalataim azt mutatják, hogy egy horoggal sok esetben jobb eredményeket érhetünk el. Kissé hosszabb szárú horgok használata esetén észre fogjuk venni, hogy megtudjuk fogni a süllőket, anélkül, hogy feleslegesen bonyolítanánk a szerelékünket. A rejtély titka a süllő kapásában rejlik.

## A KAPÁS

A süllő semmiben sem különbözik a többi ragadozóháltól. Ezek elsődleges célja, hogy

A süllő zsákmányának lenyelését mindig a fejével kezdi



kishalakat zsákmányoljanak úgy, hogy azokat fejükkel előre tudják lenyelni. Evolúciójuk során számos zsákmányhal testén megjelentek a különféle tüskék. Ezek a test különböző részein lehetnek, rendszerint minden esetben meggátolják a kishal farkkal előre történő lenyelését. Még abban az esetben is fejfelé fordítja a zsákmányát a süllő, ha azt teljesen a farka végénél kapta el. Ebből adódik, hogy rendszerint a műcsali első felére vág rá a ragadozó.

Az enyhén oldalról támadó süllő egy ballisztikai problémát is megold a mozgásban lévő célpontok esetén. A támadás sikeressége érdekében ugyanis a halmak fel kell mérnie a csali mozgását, és annak elejébe kell céloznia. Így a csalival való kontaktus a műcsali első részénél valósul meg, éppen ott, ahol a horog hegye kibújik a testéből. Ez a teória magyarázatot ad arra, hogy az üres bevágások esetén is miért találjuk a műcsali ezen részén a süllő ebfogainak nyomait.



Nem lenne helyénvaló, ha elkerülnék a figyelmünket azok az esetek, amikor egy sikertelen bevágás után a gumihal fark nélkül érkezik vissza a feladóhoz. Egyértelmű, hogy ebben az esetben a ragadozónk a műcsalit hátulról ragadta meg. Előfordulhat, hogy a horog anélkül távozik a hal szájából, hogy megakadna, annak ellenére, hogy a csali első részét érte a támadás. A gumihal farkának szétszakadása ebben az esetben is érthető,

hiszen ez utolsóként hagyja el az éles fogakkal felszerelt száját.

Hogy méginkább megértsük a helyzetet, tekintsük át a műcsalik dinamikáját. Amennyiben kékhátú barátunk éppen abban a pillanatban jelenik meg a színen, amikor műcsalinkat emeljük, nagyobb lesz annak az esélye, hogy a farkánál ragadja meg. Amint elkapta a csalit, halunk megpróbál azonnal visszatérni arra a helyre, ahonnan a támadást indította. Mivel a zsinór ebben az esetben feszesen köti össze a horgot az égnek álló botspiccel, rendszerint elsüllyesztjük a bevágást (kivételt képeznek azok az esetek, amikor a hal megakasztja magát). Ellenkező esetben, ha a süllő a csalira süllyedés közben vág rá, megfigyelhetjük, hogy mindig oldalirányból kapja el a vélt táplálékot. Ebben az esetben a horog mindig a hal szájának valamely oldalán akad. Túl nagy horog használata esetén nő annak a veszélye, hogy a kapás pillanatában nem kerül a hal szájába, és emiatt a bevágásunk „üres” lesz.

Feltétlenül beszélnünk kell műcsalink süllyedés és emelés közbeni sebességéről is. Emelés közben a csali gyorsul és viszonylag nagy sebességgel halad. Az ezt megtámadni kívánó süllőnek éppen ilyen gyorsan kell reagálnia, ez az elhamarkodottság pedig rendszerint a pontossága rovására megy. Megpróbálja hátulról elkapni áldozatát, hogy mozgásképtelenné tegye, majd egy nyugodtabb, védett helyen lenyelhesse. Tegyük fel, hogy a támadás süllyedés közben éri csalinkat: ebben az esetben mozgása elég lassú lesz ahhoz, hogy a süllő nyugodtan és pontosan támadhassa meg a feje felől.

Előfordulhat, hogy a letépett farkú mű-mütyűrök, és a bosszantó üres bevágások napirendre kerülnek. Ebben az esetben ne a horog méretében keressük a hibát, hanem próbáljunk meg változtatni a vontatás sebességén. Valószínűleg túl gyorsan és túl rövid megszakításokkal húzzuk magunk felé a horgot. Mivel a csali túlságosan gyorsan halad, leendő zsákmányunknak nem áll elég idő a rendelkezésére, hogy a támadását pontosan kivitelezze, főleg, ha folyamatosan a gumihal mögött halad. A botból történő emelések gyorsaságának csökkentése és az ezek közti szünetek megnövelése átírhatja egy horgásznap forgatókönyvét.

## KICSITŐL A NAGYIG

Létezik egy téves felfogás a lágy műcsalikat illetően. Ahhoz, hogy fogóssá váljanak, feltétlenül rendelkezni-

[www.gyekenyes-vizpart.hu](http://www.gyekenyes-vizpart.hu)

Gyékényesi nagytó közvetlen vízpartján  
2-3 és 6-8 fős nyaralóházak, horgászházak kiadók.  
Kábeltévé, wifi, csónak, stég, zárt udvar, kutyabarát szálláshely.  
[info@gyekenyes-vizpart.hu](mailto:info@gyekenyes-vizpart.hu)  
Tel.: 06-20/370-8851, 06-30/484-9535

ük kell valamiféle kígyózó mozgást végző nyúlvánnyal (legtöbb esetben ez a műcsali farka). Az elmélet teljesen téves. Tapasztalataim alapján azok a műcsalik is nagyszerűen ingerlik a süllőt, amelyek faroknélküliek. A nagyméretű, hosszú csalikra gondolok. Ezek mozgása semmiben sem tér el a többi szilikon csali mozgásától, hiszen a süllő oldalvonala a vízben egyszerűen csak a haladó műcsalit érzékeli. Ennek mérete elégséges a süllő figyelmének magára vonásához.

Az 5-8 centiméteres gumi csalik a legelterjedtebbek a hazai süllőhorgászok között. Egy 16-18 centis csali szörnyetegnek tűnhet sokuknak. A csali nagyságának minden esetben alkalmazkodnia kell a ragadozó aktivitási fokához. Az éppen vadászó, aktív ragadozó hajlandó rávágni egy hatalmasnak tűnő múgilisztára is, míg egy „szunyókáló”, inaktív hal nagyobb valószínűséggel támad egy kisméretű gumira.

Ennek ellenére a tapasztalat azt mutatja, hogy a süllők passzív időszakokban is oda koppintanak a nagyméretű farok nélküli gumi csaliknak. Bizonyára az erős vibrálás elmaradása és az aprólékosan kidolgozott részletek teszik ezeket a csalikat a süllők kedvenceivé.

## VISSZA A HORGOKHOZ

Abban az esetben, ha egy nagyméretű (15 centiméternél nagyobb) műcsali használata mellett döntünk, ne

8 kilós süllő henger alakú műcsalira



féljünk azt egy 5 centis ólomfejes horoggal bevetni. Nem fogjuk elszúrni a kapásokat, ha megfelelően lassan vezetjük a gumit, és a bevágást sem sietjük el. Egy nagyméretű préda bonyodalmakat okoz a süllőnek, ezért a kesellettett bevágással időt adunk neki, hogy a csalit kellőképpen megragadja.

A horog hosszúsága nem az egyetlen felmerülő probléma a lágy műcsalis horgászat során. A horog öblének nagyobbak kell lennie, mint általában. És itt van még az ólomfej formája, ez szintén fontos tényező, ami a csalivezetést illeti. Nem mellékes, hogy amikor elérte a mederfeneket, a csali elfekszik azon vagy esetleg függőlegesen áll. Amennyiben a hal az aljzatról kapja fel a csalikát, a függőlegesen álló horog nagymértékben megnöveli a sikeres akasztás esélyét. Ez főleg akkor válik fontossá, amikor a csalit hosszú szünetekkel, lassan vezetjük.

Azokon a vizeken, ahol a sok akadós nehézi a horgászatot, érdemes kipróbálni olyan szerelékkel, amellyel csökken az elakadás veszélye. Vannak esetek, amikor a hagyományos ólomfejes horgok szinte egyáltalán nem használhatóak, mint amikor a horog hegye egyáltalán nincs szabadon, ezáltal az elakadás veszélye jelentősen csökken. Ebben az esetben is érvényes a szabály, miszerint a horog ne érjen túl a műcsali első egyharmadán. Ezt a fajta szerelékkel súlyozhatjuk egyszerű csúszó ólommal. Amellett, hogy nem fogunk gyakran elakadni, megnyílik előttünk a mederfenékekkel párhuzamosan történő bevontatás lehetősége. Főként a válogatós, nem táplálkozó halakat bolondíthatjuk meg így. A ritka és rövid emelések csak kis ideig távolítják el a csalikát a fenéktől, ez a mozgás rendszerint megőrjíti a határozatlan süllőket és rákaffantanak horgunkra.



Ilyen horgokkal és így szereljük a csalikát, ha akadós pályán horgászunk

Roger

# XVI. Feeder OB. elődöntő versenyzőként

Idén május első felében került megrendezésre a XVI. Feeder OB. elődöntő, melynek a Nagykanizsai csónakázó-tó adott méltó otthont. Erre a versenyre tesómmal Zsozsóval érkeztem, aki, mint háttér és segítőmként, míg én versenyzőként vettem részt. Ennek a versenynek a részleteit és tapasztalatait szeretném veletek megosztani.



A verseny hetének hétfőjén érkeztünk Nagykanizsára, amikor is a szállás elfoglalása, a felszerelések és csalogató anyagok összekészítése után vártuk a másnapi horgászatot. Tele voltam izgalommal, elszántsággal, tervekkel! Nagyon szeretem ezt a tavat, hiszen nagyon szép környezetben fekszik, és kiváló halállománnyal rendelkezik. Minden adott volt egy remek horgászatra.

Az első edzésnapon a keszegfogásra fektettük a hangsúlyt, különböző távokat próbálgatva. Csalogató anyagnak a Maestro Fishing keszeges etetőanyagot kevertük tisztán. Ez egy fűszeres, finom szemcsés, sötét színű kaja. Remek választás volt, hiszen rendszeresen adta a keszegeket.

Másnap két távval készültünk, egy 24 méteres keszeges és egy 48 méteres pontyos távval. Mind a két helyet 5-5 kosár alapozó etetéssel kezdtük, melyekbe került gazdagon élő, illetve szemes anyag is. A keszegeket szinte az első dobástól folyamatosan tudtuk húzni, míg a pontyokat annyira nem.

A következő, csütörtöki edzésnapot kimondottan a pontyozásnak szántuk, de látszott, hogy veszélyes játék, igazi „ orosz rulett”, ha csak pontyra készülünk. Ha van ponty az etetésen, akkor toronymagason lehet nyerni a szektort, míg ha nincsenek ott akkor el lehet szállni rende-



sen. Mivel a cél kizárólag a továbbjutás volt, így egy stabil és biztos szektor helyezés kellett. Ehhez a pörgős keszeg horgászat volt a megfelelő választás, és ha még sikerülne fogni egy-két bónusz potyót is, akkor akár a szektor eleje is meglehetne! Az edzésnapok végére az etetőanyag kérdése is letisztult, ami végül 1 kg keszeges és 0,5 kg halas kajából állt. Bekevertünk még egy zacskó löszös agyagot is, hogy legyen mihez nyúlni, ha nehezebbi kellene a kaját. Élő anyagból „full limitet” vittünk be, de azt a halak kapókedvéhez igazodva adagoltuk!

A verseny alatt volt olyan forduló, amikor gazdagon vágtam a gilisztát a kajába, és volt olyan amikor csak néha, íze végett adagoltam. Ami meglepő volt, hogy a verseny elején a kicsi horgon a kettő szál szúnyog volt a nyerő, majd ahogy telt a verseny úgy előkerült a 12-es horog két szál kicsi gilisztával! Erre figyelni kellett, mert csak így lehetett jó ritmusban húzni a keszegeket! Fontos kiemelni még a jó háttérremet Zsozsót, aki jól lát a pályán és látta, hogy hol állok a szektoromban. Neki köszönhetően nyugodtan tudtam keszegezni, hiszen tűpontosan látta hol állok a szektoromban és nem kellett beváltanom a bizonytalan pontyokra.

A három forduló alatt szerzett 10 ponttal sikerült a 9. helyen tovább jutnom a középdöntőbe! Folytatás Desedán!

 [www.maestrofishing.hu](http://www.maestrofishing.hu)  
Ducza Tamás



# Csend legyen!

## Horgászom...


Záray Márta és Vámosi Jani örökzöld horgász-slágerükben ezt énekelték, persze, csak a szövegíró szempontjai alapján: „Csitt, csak most maradj csöndben! Elszalasztom ezt a nagy kapást... „Azután persze egymás között jót neveltünk a dalszövegen: ha az oroslányi, tóparti horgász-stégjükön zajongott volna bárki is, az mit sem zavarta volna a fenekezőre, a 60 méterre bedobott horgok körül kíváncsiskodó halakat...

Igaz is: szinte ahány horgász, annyifélet mond a csend szükségességéről a horgászatnál. Kell, nem kell, nagyon kell, számít is meg nem is. Mármost kinek van igaza? A válasz nagyon is furcsa: mindenkinek és senkinek. Mert ez attól függ, hogy hol, mikor, mire, és hogyan horgászunk! Menjünk tehát a kritériumok szerint sorra.

A csónakos horgászok zöme esküszik a csendre. Igazuk is van. Mert csónakból zömmel úszóval szokás horgászni, és többnyire nádasban, hínárosban. Tehát a horog közel van a csónakhoz. És a víz nem túl mély. Ha tehát valaki zörög a csónakban, leejt valamit, egyszóval a csónak fenekének, falának műanyag, fém vagy faanyagához ütődik bármi is, akkor annak rezgése áttevéődik a vízre. Ilyenkor szinte „telefonálunk” a halaknak, amelyek közül öregebbje már óvatos duhaj, ahol „nem oda illő” rezgést tapasztal az oldalvonallával, onnan igen gyors ütemben távozik, mert veszélyt jelezhet számára. A beszéddel is hasonló a helyzet: a halk beszélgetést még elviselik, de ha Józsi bácsi jó nagyot ordítva kedélyesen közli Pista bácsival úgy 40 méterre, hogy „nem értem, ma miért nincs kapás”? – hát akkor már értheti is, többek között ezért. Ez is hullám, az erős hangé, ez is áttevéődik a nyugodt víztükörré, és ha csak nem megveszekedetten éhes az a szerencsétlen hal, hát bizony ettől is iszkolási kedve támad.

Más a helyzet akkor, ha például eleve szél van, és hullámverés. És a hal ott van az etetésen, és evőkedve is van. Ilyenkor a hullámok között bukdácsoló csónak zaja, a nád hullám keltette mozgása, a parton megtörő hullám csobogása együtt olyan „koncertet” ad, amelyben a horgász zaja is elkeveredik, mintegy háttérzajként, és ezt már nem szűri ki, és nem tartja veszélyesnek az éhes halcsapat.

Ha pedig 4-8-10 méter mély vízben fenekezőnk csónakból, ráadásul folyóvízen, mint a Duna vagy a Tisza, akár lehorgonyozva, akár partra húzva, akkor megint nem számít a horgász keltette zaj, mert akad éppen elég más zajforrás is, különösen olyan vízszakaszon, ahol rendszeres hajóforgalom is van. Itt is megszokták a halak a háttérzajt.



*A csónakos horgászok zöme esküszik a csendre. Igazuk is van*

Ez alól csak az a kivétel, ha például a Tisza vagy a Körösök egy-egy csendes, eldugott szakaszán úgy fenekezőnk a partra húzott csónakból, hogy a sodrás a part mellé, szinte a lábunk alá vezeti ki a horgot. Itt nincs sok hajó sem, a hal érzékenyebb a csendre-zajra, bizony eltűnhet a partközeli etetésről. Végül pedig ott a csónakos kuttyogatás, ahol eleve zajt kelt a horgász a vizet ütve. És erre mozdul a harcsa. Nos itt sem számít, hogy a csónakban halálos csendben legyünk, igaz, rádiót üvöltetni, csúrdöngölőt járni azért nem feltétlenül muszáj.

A másik véglet a nagyvárosi horgászat. Például a budapesti Dunán. Annak is a rakpartok alatti szakaszain, ahol egész nap autók ezrei dübörögnek mindkét oldalon, és bőven van olyan rezgés, amely akár világgá is zavarhatná a halat. Mégsem teszi, mert a kifolyók által hozott táplálék, az esetleges melegforrások helybentartó hatása, a mély gödrök, a sok évtizedes vonulási és bandázási szokások inkább hatnak a halra. Igaz, itt is van olyan, hogy éjjel vagy a legkorábbi hajnalban a parttól 3-4 méterre is lötyög, forog a hal, és később beljebb, 6-15 méterre van inkább, de ez elsősorban a fényviszonyok kérdése. Ahogy jön föl a Nap, húzódik a hal a mélyebb víz felé. Mondhatná valaki azt is, hogy éjjel kisebb a kocsiforgalom, azért mert kijjebb jönni a hal – de ez nem egészen igaz. Mert, kint van az már este tízkor is, amikor még jócskán van autó, és vadul eszik hajnali öttől, nyolc-félkilencig délelőtt, vagy délután 4-6 körül, amikor a legkeményebb csúcsforgalom zajlik. Itt sokkal inkább az számít, hogy amíg viszonylagos „hajózási csend” van, addig eszik a hal, és amikor beindul a szennyet – hullámot verő hajóáradat, akkor hagyja abba.

Azért persze olyan helyeken, mint a Hárosi-szigetoldal, az M0-ás csepeli oldala, az Északi vasúti híd télen, ahol nincs rendszeres autóözön a parton, elsősorban süllőzésnél, de a vasúti hídnál téli úszós dévérezésnél – jászozásnál is már bizony számít a csend: egy-egy harsányabb horgász, egy megrúgott és vízbeeső kő után esetleg óras kapáscsend jön, elmenekül a hal. Számít persze a vízmélység is, és az, hogy mennyire rendszeresen horgásszák az adott helyet. Hatméteres víznél, sok horgásznál nem zavar a kövek közti botladozás, leejtett fémkeretes merítőszák, míg kétméteres partmenti víznél, sötétben, kevesek által zavart helyen bizony a macskaügységű lopakodás is fontos tényezője az eredményes süllőzésnek.

A Dunán, a Tiszán, a Kőrösön általában nem zavarja a halat a „normális” parti zaj, tehát valami kisebb tárgy leejtése, egy a láb alatt véletlenül elmozduló kő, két vagy több horgász félhangos beszélgetése. Főleg, ha fenekezésről, vagy 3-4 m-es vízben, 6-15 m-re történő úsztatásról van szó. Itt ezek a zajok feleannyira sem riasztják a halat, mint egy nagyobb hajó földrengésszerű hullámözöne. Ha ott a halcsapat, akkor eszik, ha nincs, nem eszik, ilyen egyszerű a képlet.

Ami a kivétel: a partszéli domolykózás, vagy a keresztgátról, ruganyról való süllőzés. Ez a két hal igen zajérzékeny, főleg, mert közelre horgászunk rájuk, a ruganyoknál pedig minden elmozduló kő elég alapos vízrezgést vált ki. És ha elmegy a süllő a kövezés tövéből, a langó, visszaforgó 50 m-rel távolabbi mélyebb vízébe, az már a mi hibánk.

A gyors vizeknél, mint a Benta, vagy a Battai, Paksi nagy melegfolyók, körülbelül ugyanaz a hatás érvényesül, mint a csónaknál, hullámverésben. Az állandóan sebesen ömlő vízsúrlódó, kisebb köveket is mozgató, zajkeltő hatása mellett elvész a horgászok „normális” zaja, nem befolyásolja a hal óvatosságát. Ha el is riad egy perce hamarosan visszaáll a part menti leshelyeire, ahol kevesebb úszómozgatással is ellen tud tartani a víz sodrásának.

Megint más a helyzet a kisebb állóvizeknél. Itt az alapképlet a következő: ha a zaj elijeszti a halat, nem tud hová menekülni. Hiszen lába nincs, a tóból kimenni nem tud. Legfeljebb a parttól legtávolabbi, legmélyebb szakaszra húzódik vissza. Ha távdobással utoléri a horgász és megtalálja, akkor kapásra is tudja ingerelni. Itt csak az okozhat gondot, ha éppen partközelségben van a hal, szélvízen, főleg áprilistól júniusig, és ott eszik, mert ott bizony zavar a zaj. Elmegy a hal, de nem a mélybe, hanem a tó másik oldalára vagy másik végébe, és ott keres másik szélvízi szakaszt, ahol a hamarabb melegedő vízben több a táplálékállatka, vagy ott bandázik ívásra készülve. Ilyenkor nem a legjobb játék naponta ötször helyet változtatni, km-eket kajtatva újra megkeresni a halat csak azért, mert akár mi magunk, akár valamelyik magáról megfélemezett „szomszéd” azt hiszi: ha nyáron lehet zajosan viselkedni a tóparton, akkor mindig lehet.

Sokak ellenvetése, hogy marhaság, hiszen sokszor éppen a fürdőzésre kijelölt helyek a legjobbak,

például a Balatonon, pedig ott aztán van zaj bőven, sőt, a vízben is mozognak rengetegen, mégis néha köztük ugrik a hal, este meg „eszik, mint a tigris”.

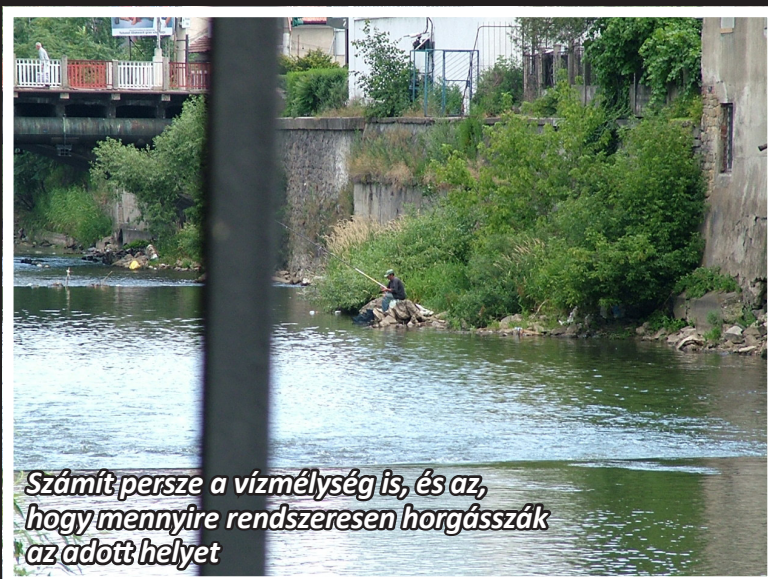
Ez igaz. Csak éppen semmi köze a zajhoz. Hanem egy másik jelenség függvénye. A sok, vízben típró láb felveri a fenékiszapot. Vele együtt az iszapban megbújó szünnyalgát és más, halszettel nézve kívánatos falatot. Amikor aztán már elcsitul a fröcskölő, ordító rém-népség, akkor ott a „terített asztal”, még túrni sem kell az iszapot, különösebb munka nélkül is jóllakhatnak a pontyfélékhez tartozó békés halak, és a köztük rabolható, lesipuskás ragadozók.

Hasonló a helyzet a balatoni hajókikötőkkel is. Itt sem azért több a hal, mert zajosabb a környék. Hanem azért, mert mélyebb a víz a környéknél, és szelesebb időben a hullámok által csúnyán felkevert víz elől ide menekül be a halnép biztonságot keresni. Hogy zaj van – azt már megszokta, ez külön nem zavarja.

Ismét teljesen külön témakör a sekély vizű csatornák kérdése. Ezek elsősorban a Duna-Tisza közén és az Alföld tisztántúli részén jellemzők. Az átlagos vízmélység egy-két méter, a szélesség sem több 10-30 méternél. Nos, itt a legzajérzékenyebb a hal. Mert itt nincs tóközép, 100 méterre, itt nincs 6 méteres mélység, ahová menekülni tud. A zaj, rezgés elől csak oldalirányban, tud menekülni, a folyásnak fel vagy le.

És, sajnos ezek a vizek a vadkempingezőknek, a horgászati igazi ellenségeinek kedvelt helye is. Itt nem kell fizetni sátorhelyért, és nincs kerítés sem, mint a kis tavak körül, ahol a kerítésen belül a rendet, tisztaságot is ellenőrzik. Ide szabadul aztán ki csordában a betonlakó szent család, egy rakásüvöltöző kölyökkel, vagy Jancsi-Feri-Pisti, akinek nagydarab hangos-házsártos asszonypajtás mellett otthon, kuss a neve, az év nagy részében csak a falusi kocsmában eresztheti ki otthon visszafojtott hangját. Itt aztán elemükben vannak, vedelnek, mint a gödény, üvöltöznek egymásnak, napközben még jókat fürdenek is, minél hangosabb locspocccsal. A fiatalabbja itt kapcsolja maximális hangerőre a technozenét az autórádióból, vagy az elemes magnóból.

Mondhatnánk, hogy ha így érzik jól magukat, az az ő szegénységi bizonyítványuk – de inkább kérdeznék: mi



*Számít persze a vízmélység is, és az, hogy mennyire rendszeresen horgásszák az adott helyet*

köze mindennek a horgászathoz? Miért kell ehhez alibinek horgászbot is? Mert bizony ez csak alibi, az ilyen társulat többnyire egy darab halat sem fog, közben ordítva szidja a vízkezelőt, hogy nem telepít elég halat. És ha véletlenül éjjel kettőkor a kintfelejtett boton fennakad egy öngyilkos ponty vagy amur, akkor nagymorcosan fölédred, kiorsózza, és utána igazolva látja magát: na ugye, hogy így kell halat fogni!

Hogy eközben azok, akik a természet csendjét kívánják élvezni, halat is szeretnek és tudnak fogni, km-eket menekülhetnek megszokott horgászhelyeikről a halak után. Kit érdekel? Ha egyszer nagypofájúak a sok pia után erősebbnek érzik magukat, meg többen is vannak, még jó, ha nem akarják rögtön megverni a csendet kérő horgászt. Csak akkor lepődnek meg, ha az agresszivitásra esetleg 4-5 darab 2 m-es, 100 kg-os horgász bújlik elő csendes, nádba vágott helyéről, és kérdezi meg halkán, de elég fenyegetően, hogy ki is akar pofozkodni.

Az ilyen „alibi horgászoknak” nem tudok, nem is akarok tanácsot adni. Mert úgysem értenék meg. Fel sem

elől úgyis elriasztotta a halat, hátha a másik parton még maradt néhány. Bajban csak akkor van, ha egy másik csapat, vagy szóló horgász meg a szemközti parton kíván letelepedni, sátrat verni. Ilyenkor már persze az előbb jött zajongó kéri számon a csendet, nyugalmat, amelyet éppen ő tett semmivé pár órával előbb...

Mivel ők legalább horgászok, hátha a zsákmányszerző ösztönükre lehet hatni: miért nem próbálkoznak cserkésző horgászattal, csendben, úszóval, partközélemben, és ha már sátraznak, akkor miért nem a kalapácsverés nélküli könnyű sátrat használják? Így sokkal többet foghatnának.

Aki viszont azzal érvel, hogy ő nyaralni jött ide, azt úgy teszi, ahogy akarja, abban senki se merje korlátozni, azzal szemben egy fegyver marad: ha a halőrök küldik el őket a horgászvizek partjairól. Ha már decibelek százaival akarnak „pihenni”, azt tegyék olyan helyen, ahol a horgászok százait nem zavarják vele. És ha csak az a baj, hogy ott fizetni is kell, a horgászvíz partján meg nem, az is megoldható: horgászvíz mentén a szokásos kempingdíj másfélszeresét kasszírozzák be a halőrök a vadkempingezőktől! Egyrészt bevételt hoz a vízkezelőknek, másrészt igen gyorsan fognak a nem odavalók a vízpartról eltűnni... A horgászok ezrei meg végre újra nyugodtak, csendben foghatnak sok halat. (Mert remélem, a vízkezelőknek ez a fontosabb...)

Mindez, persze elsősorban nyári téma. De jön a tél, a veremelés ideje. És a csendnek ott is van bizony szerepe. Csak másként. Aki szokott olyan helyeken keszegezni, ahol késő ősztől kora tavaszig tömeges a keszegféle, közte pár ponty is verem, az tudja, az egyébként fenék közelében lebzselő halcsapatok napsütötte délelőttökön, úgy 11 órától 2-ig feljönnek a víz felső részére, egy méterre a felszín alá. Persze, mert itt az a kis meleg, amelyet a Nap adni tud, átjárja a vizet, és a hal sem szeret egész nap fázni. Bagolykeszeg, laposkeszeg, karikakeszeg, dévér, de ponty, jász, paduc, balin is mutatja magát ilyenkor. És fogható is, szépen, ha... Ha nem zavarjuk világgá, mert el lehet zavarni. Például az etetéssel, 8-10 jókora etetőgombóc harsány csobbanással repül a vízbe, és máris eltűnt a hal. Órákra, vagy egész napra is. Ráadásul teljesen értelmetlen az egész, a fenékre süllyedő etetőgombóc után nem megy le a felszínen napozó hal. A meleg jobban vonzza, mint a bármilyen íz, aroma. Viszont elmegy a csapat „vízszintesen”, azaz oldalirányban, akár fél km-re is, oda, ahol már nem bombázzák a vizet kilós „klocnikkal”, és csak este tér vissza a megzavart veremelőhelyre. Csak azért etetni jó hangos csobbanásokkal, mert „ha már megvettem és kihoztam, nem viszem haza a kaját” – nem horgászat, hanem horgászellenesség.

Hát ennyit a zajokról. Igaz, most én is megszegtem a csend törvényét, és a pusztába kiáltottam, mint a próféta. Azért egy valamiben bízom, néhány értelmes horgász nemcsak meghallja – meg is érti, és a semminél az is több.

-ári



**A Dunán, a Tiszán, a Kőrösön általában nem zavarja a halat a „normális” parti zaj**

tudják fogni, hogy az ilyen vizeken a hal reggel és este kijön 2-3 m-re a partszélig, és néma csendben, úszóval, tele szákkal lehet fogni belőlük. De elég egy rossz, hangos mozdulat, hátfényben egy véletlen felállás, máris megszűnik a kapás, és a túrások egyre beljebb lesznek. Ha meg akár igazi horgász is elkezd sátrat verni, jó nagy fémkarókat beütve jó nagy fémkalapáccsal, akkor az így keltett talajrezgés elől, ami a vízre is átvedd, a halak csapatban menekülnek fel- vagy lefelé. A nagyobbja olyan pánikszerűen, hogy szélcsend esetén lehet látni a vizet csapatban hasító, menekülő amurok, pontyok, busák által keltett hullámozást.

Sajnos, a sátorverő horgász másként gondolkodik, neki a vízparton is a kényelem az első, nem a hal. És úgy gondolja, ha beetet tíz vödör kukoricát, búzát, akkor úgyis visszajön a hal. Hát nem jön vissza, különösen nem, ha úszva, vízbe gyalogolva vagy gumicsónakkal megy be a vízbe etetni, mert ez még jobban elveri a halat, mint a parti zaj. Az ilyen horgász többnyire fenekezik, a másik oldalról dobva. E mögött annyi az észszerűség, hogy maga

# HYDRA HDR MT Monofil

## Fluorocarbon zsinór

150 méteres kiszerezésben



**4.181 Ft**

- ✓ Kiváló minőségű monofil, melynek fő jellemzői az erő, a lágyság, a rugalmasság és a csomószilárdság.
- ✓ A legjobb anyagokból készült fluorocarbon monofil zsinór, ami jelen van a piacon

|         |       |       |
|---------|-------|-------|
| Átmérő: | 0,103 | 0,168 |
|         | 0,112 | 0,183 |
|         | 0,125 | 0,205 |
|         | 0,147 | 0,225 |



**HYDRA**  
CLUB HUNGARY

**HYDRA**  
CLUB HUNGARY

**HYDRA**  
CLUB HUNGARY

**HYDRA**  
CLUB HUNGARY

**HYDRA**  
CLUB HUNGARY

# HYDRA HOLLOW ELASTIC csőgumi

HYDRA csőgumi több átmérő kivitelben,  
5 m hosszúsággal.

**8.998 Ft**

- 1,5 - piros
- 1,8 - fehér
- 2,1 - kék
- 2,3 - sárga
- 2,5 - zöld
- 2,8 - narancs



*A nagy nyomás alatt lévő tavak szerkezeti elemeinek nagy részét jól ismerik a pontyok*

# Etetési technikák

Ebben a cikkben szeretnék vetni néhány pillantást az általam csak úgy becézett „nehéz” tavakra, melyek általában folyamatos nyomásnak vannak kitéve a horgászok részéről. Ha hiszik, ha nem, léteznek hazánkban is olyan magántavak, amelyek legalább olyan, vagy lehet több nyomásnak vannak kitéve, mint a rekord példányokról ismert hatalmas kiterjedésű természetes vagy mesterséges tavak. Itt azokról a tavakról beszélek, ahol a helyek már hónapokra vagy évekre előre le vannak foglalva és az egész év folyamán nagy nyomásnak, intenzív horgászatnak vannak kitéve.

Egy nagy halakkal tele vízben, melynek ismerjük adottságait, a leghatékonyabb stratégia, ha a lehető legjobb csalikat használjuk. Természetesen mindenki a pénztárcájához mérten. De hadd említsem meg, én nem hiszem, hogy egy alacsony tápértékű etetőanyaggal ugyanazt lehet elérni, mint egy minőséggel. Úgyhogy ne csökkentsük fogási esélyeinket a gyenge vagy silány minőségű etetőanyagokkal, csalikkal! A ready-made

bojlinak is megvan a maga helye a pontyhorgászatban, azonban el kell ismernünk, hogy ebből a fajtából, bizony vannak nagyon gyenge minőségűek. Egyes bojlik összetevői neveltségesen olcsók és nem táplálók, az aroma pedig néhány óra alatt elillan belőlük. Ezek a bojlik ráadásul valósággal szétolvadnak, mint a napon hagyott jégkrém, táplálékot biztosítva ezzel a rákoknak és az apróbb halaknak.

Kitartok tehát a tápláló etetőanyagok és csalik elmélete mellett. Ezzel ellentétben sok horgász inkább szívesebben áldoz a felszerelésére, minthogy minőségi csalikba fektetné a pénzét. A probléma csak az, hogy egy intenzíven horgászott tóban nagyon nehéz halat fogni rossz csalival. Nekünk olyan eledelt kell biztosítanunk a halnak, ami fel tudja venni a versenyt az ő természetes táplálékával. A pontyok ösztönösen megérik a csalik minőségét, és azonnal elhagyják az etetést, ha rájönnek, hogy nem éri meg részükről az erőfeszítést. Adjunk nekik tápértékekben gazdag csalikat és meglátjuk, hogy mindig vissza fognak térni hozzánk. Ez az elmélet minden tóra érvényes: kicsire, nagyra, szűzre és zsúfoltra egyaránt. Minél jobb a csalink minősége, annál

nagyobb az esélyünk, hogy fogunk is. Azt hiszem, hogy magatartásom eléggé fundamentális e téren, azonban, tudom, amit tudok. Ha valaki felajánlaná, hogy válaszszak 25 kg gyenge bojli és 1 kg jó minőségű bojli között, mindenképp a jobbat választanám és valószínűleg többet is fognék vele. Ez nem azt jelenti, hogy minden más bojlit elutasítok. Magam is tapasztaltam, milyen hatékonyak lehetnek a jó minőségű ready-made bojlik. Számtalan kiváló ready-made bojli kapható a piacon, ezen a téren is hatalmas előrelépések történtek az utóbbi években, ezért ezekre is érdemes figyelni.

## A NYOMÁSGYAKORLÁS FORMÁI

A nyomásgyakorlás más és mást jelent a különböző országokban élő horgászok számára. Nagy Britanniában a vizek nyomás alatt vannak, ha egész évben horgásszák. Európa többi részén így nálunk Magyarországon is a nyomásgyakorlás számtalan formában jelenik meg. Előfordulhat az is, hogy nem is a horgászok részéről jön, hanem azoktól, akik más célokra használják a vizet: fürdésre, különböző vízi sportok gyakorlására, búvárkodásra stb. Ha egy a turisták számára népszerű tavon horgászunk, máris láthatjuk, milyen hatalmas nyomást gyakorolnak rá az ott lévő emberek. Ha ez nem elég, a horgászok nyomása nem csak Magyarországon nagy, hanem egész Európában is. Magyarországon már a 18-20 kilós hal is nagy pontynak számít, míg Európa egyes országaiban a 25 kiló az álomhatár. Számtalan olyan tó van, melyben ekkora példányok

találhatók, azonban a legtöbb a horgászok által jól ismert és intenzíven horgászott.

Amint már mondtam, van hasonlóság az ismert nagy tavakon alkalmazott módszerek és a magántavakon alkalmazottak között. Van néhány tényező, amit figyelembe kell venni a hely kiválasztása előtt. Először is: horgászott-e valaki az adott területen érkezésünk előtt? Ha igen gondoljuk át, hogyan is etethetett. Ha nem etetett, próbáljuk meg kitalálni miért nem, főleg, ha egy népszerű helyről van szó. Ha észleltük, hogy közelünkben felszabadul egy jobb hely, azonnal foglaljuk el.

## AZ ETETÉS

Meg vagyok győződve, hogy egy nagy nyomásnak kitett ponty tartózkodik a nagy kiterjedésű etetőágyaktól. Sok olyan tavat ismerek, ahol teljes csőd a nagy kiterjedésű etetőanyag ágyak alkalmazása, másrészt pedig nem lehet ponty után pontyot fogni etetés nélkül. Ez egy ördögi kör. Szükségünk van etetőanyagokra, hogy vonzzuk a pontyot, azonban a túl nagy mennyiség elijeszti. Ezt a témát hosszasan tárgyaltam néhány nagyon jó horgással, az általános vélemény pedig az volt, hogy a nagy mennyiségű etetőanyag használata butaság. A nyomás alatt lévő tavak szerkezeti elemeinek nagy részét jól ismerik a pontyok, rendszeresen látogatják, mert tudják, hogy mindig találnak valami táplálékot, de mivel nem buták nagyon óvatosan táplálkoznak. Természetesen az óvatos halakat is be lehet csapni, ám nem könnyen.





**A pelletből is a legjobb minőségűt használjuk**

Régebben, több tavon kukorica vagy kender alapú etetőanyagot használtam, ami nem igazán jött be. Nem sikerült nagy pontyokat fognom és nehezen tudtam szabadulni az apróhalaktól. Ez arra készítetett, hogy hosszasan elbeszélgessek az akkoriban legjobbnak számító horgászokkal az etetési stratégiákról. Egyetér-

tettünk az egyedi horgászat tekintetében, ami annyit jelent: minden egyes halra külön kell horgászni. Először 1999-ben hallottam ezt az elméletet egy kiállításon és akkoriban igen érdekesnek tűnt. A stratégia lényegében abban áll, hogy csupán annyi etetőt hordunk be, ami szükséges egyetlen kapás kiváltásához. Megfogjuk a halat, majd újból etetünk. Fogunk még egyet és megint etetünk... és így tovább. Ez a stratégia nem eredményez nagyszámú kapást, azonban a nagyobb halakat célozza meg.

Végül is mit jelent az egyedi horgászat? Azt, hogy tudatában vagyunk annak, hogy nagy nyomásnak kitett pontyokra horgászunk, melyek tartózkodnak kisebb, nyüzsgő rokonaik társaságától. Éppen ezért jobb a diszkrét etetés: csak annyi etetőanyagot kell bedobni, amivel egy halat lehet fogni, majd újból annyit, ami elég a következőnek. Egyes tavakon ez nem több mint 20-25 szem bojli, melyet a horog köré szórunk. Bátorságra van szükség! Ezt a taktikát sok ismert európai horgász alkalmazza, tehát érdemes odafigyelni rá. Mégis ez a taktika nem mindenki számára elérhető. Ha Ön türelmetlen horgász, mint én, akkor minden egyes hal külön-külön horgászata nagyon sok energiát igényel részünkről!

A kapitális halak horgászata nem való mindenkinek. Csak a legjobb horgászok képesek alkalmazkodni a különböző vizekhez és csak ők tudják hatékonyan alkalmazni stratégiáikat. Technikáik annyira kifinomultak és rafináltak, hogy a nagy és problémás pontyok nem fognak gyanút. Azonban számunkra átlag pontyhorgászok számára, nehezebb a dolog. Van még mit tanulnunk.

László Attila



**A bojlikból is a legjobb minőségű jöhet szóba**

**HYDRA**   
CLUB HUNGARY



**X-ONE  
MARGIN**

**RAKÓSBOT**



Kiváló választás a  
nagyhalazás  
szerelmeseinek



Pull-It nagyhalas kittel szállítjuk  
A csomag tartalma Horgászbót szálban  
szállítócsőben + Minitoldó

# A halak ízlése

Rekkenő hőséget ígérő hajnal volt, de még frissen állt a levegő, így hát adva volt egy pár óracska a hóguta előtti horgászatra. A békés halak mellett döntöttem, a pergetés nem hozott túl sok eredményt a tikkasztó napokon.

Ilyenkor kár kitelepülni a partra, elég egy egyszerű felszerelés, némi etetőanyag, csali. Kis idő múlva úgyis bekívánczik az ember a húsbe, ha van kapás, ha nincs. Emlékeztem, hogy van egy üveges kukorica a kelléktárban. Meg is lett, de akkor láttam, hogy legalább két éve fel volt bontva. A színe szürkés, az állaga nyálkás, a szagtól pedig könnybe lábadt a szemem. Épeszű ember azonnal hajította volna a kukába, de mentségem, hogy horgász vagyok. Betettem a csomagomba és irány a víz. Fenéken horgásztam, a kapásjelző folyamatosan rángatózott, a szák szépen dudorodott. Végigfintorogtam a délelőttöt, és egyfolytában azon járt az eszem, hogy vajon mit esznek a halak ezen a penetráns undormányon? De ették, és ez a lényeg.

Azért is mertem nekivágni a víznek ilyen csalival, mert felrémlt bennem egy barcsi horgász ismerősöm sikeres módszere. Ők rendszeresen etetnek a Dráván – elsősorban márnára. A menü egy része rothasztott kukorica, ez önmagában is felér egy vegyi fegyverrel. A másik komponens a tejiparból származó sajtnyesedék, amit szintén tocsogósra érlelnek. Az így kialakult, kb.



*Jól beváltak a különböző aromák, távcsalik, illatosított etetőanyagok*

ötven kiló fürtelem-mix még az erősen sodró folyóban is előcsalogatja a halakat. Fene a gusztusukat...

Köztünk, emberek között hatalmas ízlésbeli különbségek vannak. Viszonylag kicsi az a réteg, akiket a pikáns ételek hoznak lázba. A többség szörnyülködve fintorog, ha előkerül a ruszli, a fokhagyma, az érett pálpusztai sajtról már nem is beszélve. A halak között úgy tűnik, nem oszlanak meg ennyire a vélemények. Főleg a békés halaknál tapasztalható egyöntetű, erős vonzalom a bűdös eledelre. Lehet, hogy nem is a szag milyensége, hanem annak intenzitása vonzza őket? Jól beváltak a különböző aromák, távcsalik, illatosított etetőanyagok. Az erős eper, ánizs, méz stb.

*Szaglás tekintetében a halaknak jóval nagyobb a „hatósugaruk”*



**A márna kifejezetten odavan a bűdös sajtért**



illatok ugyanúgy csalogatják a halat, mint a penetráns kagyló, rák, fokhagymás-sajtos kivonatok. Lehet, hogy a népszerű csali-illatok nem is a halak, hanem a horgászok (horgászfeleségek) kedvéért lettek kifejlesztve? Nyilván szívesebben keverünk be egy cukrászda illatú tutti frutti anyagot, mint egy „bűdös máj” készítményt. Pedig lehet, hogy jobban járnánk vele...

Sokan szemet hunyunk a halak gusztusa fölött, nem akarunk szembesülni a ténnyel, hogy valójában mivel is táplálkoznak. Halastavaknál látni, hogy szívlapát számba szórják be a különféle állati trágyákat a vízbe, és ezt

a mi kedvenc pontyaink örömmel fel is zabálják. A városi kifolyóknál horgászok tudják csak igazán, hogy a halak fütyülnek arra, hogy milyen a táplálék szaga. Erős legyen, ez a lényeg.

Bámulatos lény a hal, a legundorítóbb táplálékokat fogyasztva alakul szép, egészséges hússá. Ha jobban belegondolunk egy ponty életvitelébe, azt látjuk, hogy az iszapot tőrja szinte megállás nélkül. A disznó hozzá képest egy finnyás jószág. A harcsa sem csak a rablásból él. Hányan fogtunk már szürkét bűdös májjal, csirkebéllel, ne is folytassuk...



**Májusi légy üveget ér**

*A harcsa sem csak a rablásból él*



## A HALAK ÍZLELÉSE, SZAGLÁSA

Ízeket a halak csak viszonylag közeli forrásból érzékelnek. Ízlelőbimbók a hámba ágyazódva, elsősorban a szájüreg nyálkahártyájában, a bajuszszálakon és az ajkakon található. Esetleg a fejen, és a testen elszórva is felfedezhetők. A hal ízlelés közben a vízben oldott anyagokat kémiai ingerként fogja fel, viszonylag kis távolságról. Szaglás tekintetében a halaknak jóval nagyobb a „hatósugaruk”. Szaglószerük segítségével nagyobb távolságról is rátalálnak a táplálékra. Ez a szerv a vakon végződő, zsákszerű orrüregben rejtőzik. Ezt az üreget egy nyálkahártya béleli, aminek a felülete lehet sima, vagy redőzött. Ide ágyazódnak azok a mikroszkopikus méretű csillószerű érzékszervek, amik a hámsejtek közé ékelődve vízáramlást hoznak létre az orrüregben. Amely halak szaglóüregének belső felülete redős (pl. angolna), jobb szaglással rendelkeznek, mint amelyeknek ugyanez sima (pl. csuka).

További előny, ha az orrüreg nyílásainál található egy bőrlebeny, amivel a hal fel tudja gyorsítani a vízáramlást, így több szaganyaghoz juthat. A szaglószer fejlettsége általában tükrözi a hal életmódját. A csukának például nincs túl nagy szüksége a szaglásra, hiszen a mozgásra támad, ezen a téren erősek az adottságai. Más egy ponty helyzete, akinek a fenék talajából kell előkerítenie a táplálékot.

Mindenképpen egy nagyon érzékeny, hatékonyan működő szaglószer segíti a halat a táplálkozásban. Mivel a szaglás sokkal nagyobb távolságról működik, mint

az ízlelés, elsősorban ez vezeti el a halat a táplálékhoz. Magyarán, ha erős szagot érez, megindul annak az irányába, anélkül, hogy tudná, milyen ízek várnak rá. Már csak az utolsó métereken derül ki számára, hogy epres, mézes, vagy ánizsos eledelt kínált fel a horgász.

Ez lehet a magyarázat a „Drávai Fertelmes” etetőanyag hatékonyságára és a rothasztott kukorica kirobbanó sikerére. Jó, kell hozzá gyomor, de mi horgászok annyi áldozatra vagyunk képesek a fogás érdekében, hogy egy kis fintorgás is belefér. Lássuk be, hogy a halak többsége rajong a bűdösért.

-kai



*Ma már a bojlikat is, gen bűdös aromákban pácolják*

# Vampire bojlik: amikor nem az íz, hanem a stratégia számít

A pontyhorgászat világában a bojlik piacát hosszú évek óta az ízek versenye határozza meg. Eperes, kagylós, halas, májas, fokhagymás, krémes, fűszeres, a legtöbb gyártó kínálata első ránézésre szinte végtelen ízválasztékból áll. A Vampire bojlik ezzel szemben teljesen más gondolkodást képviselnek. Itt nem túcatnyi fantáziánév és ízvariáció közül kell választani, hanem két tudatosan felépített irány közül: fehérjés vagy szénhidrátos.

Ez a megközelítés elsőre szokatlannak tűnhet, mégis pontosan ez adja a Vampire csalik különlegességét. A márka nem azt akarja elhitetni a horgásszal, hogy minden vízre és minden helyzetre egy újabb íz a megoldás. Ehelyett a bojlik mögött egy egyszerűbb, átláthatóbb és szakmaibb logika áll: a hal táplálkozási igényeihez,

az adott helyzethez és a horgászat céljához kell csalogtatni választani.


A Vampire csalik igazi próbatétele idén az IBCC volt, a világ egyik legismertebb és legkomolyabb pontyfogó versenye. A verseny során sok fogás érkezett a Vampire bojlikra, ami különösen fontos visszajelzés egy olyan terméknél, amely nem a látványos ízválasztékkal, hanem a tudatos összetétellel és a használhatósággal akar kitűnni. Összességében elmondhatjuk, hogy versenykörnyezetben is jól teljesítettek, hiszen szektor másodikok lettünk.

Most különösen jó alkalom nyílik arra, hogy a horgászok saját bőrükön is kipróbálják ezeket a csalikat. A júliusi akcióban ugyanis mindenki, aki Vampire kapásjelzőt rendel, ajándékba kap egy kiló bojlit és wafterst, azok közül a Vampire csalik közül, amelyek az IBCC-n is bizonyítottak.





# HYDRA

## 1200€ BIG EVENT

- 
- 1200€ nevezési díj
  - Új lebonyolítási rendszer
  - Extra színvonalú élő streaming közvetítés  
– kövesd a helyszínen vagy  
otthonod kényelméből  
a horgászversenyzés új dimenzióját

 Akár **25.000€ - ELSŐ HELY**  
(minimum 45 induló esetén)

 Székesfehérvár – Palotavárosi Felső-tó  
 2026.10.02–04.

**További részletek hamarosan.**